



# 関西では初の開園！休日の親の”子遊び疲労”を癒す整体つきキッズパーク 「ホグシーランド Presented by ピップエレキバン」本日より期間限定オープン！

ホグシーランドの体験コンテンツが自宅でも体験できる！SNSに投稿して、プレゼントを当てよう！  
「#ピップエレキバンいえるかな」Instagramキャンペーンも本日よりスタート

日時：2023年8月18日（金）～8月20日（日）11:00～18:00  
場所：なんばパークス 5階 DADWAY PLAYSTUDIO NAMBA（〒556-0011 大阪市浪速区難波中2-10-70）

ピップ株式会社（本社：大阪市中央区、代表取締役社長：松浦由治）が製造販売する、磁気ので血行を改善し  
コリをほぐす磁気治療器「ピップエレキバン」シリーズは、大阪の複合商業施設、なんばパークス5階の『DADWAY  
PLAYSTUDIO NAMBA』にて、8月18日（金）～8月20日（日）の期間、育児疲れに悩むママやパパを応援し、サ  
ポートすることを目的とした整体\*つきキッズパーク「ホグシーランド Presented by ピップエレキバン」（以下、ホ  
グシーランド）を開園します。\*本リリース内に記載されている整体は手技療法となります。

さらに開園を記念し、8月18日（金）～8月31日（木）にて、ホグシーランドのオリジナル遊具『ピップエレキバン  
いえるかな』をご自宅でも追体験して楽しめる「#ピップエレキバンいえるかな」Instagramキャンペーンを実施しま  
す。



整体つきキッズパーク「ホグシーランド Presented by ピップエレキバン」特設サイト  
<https://elekiban.pipjapan.co.jp/hogsyland/>

## ママ・パパから寄せられた多数の声にお応えし、大阪で関西初の開園！

ホグシーランドは、子どもが遊ぶのを見守る間、親はもみほぐしを無料で受けられる、子遊び疲労に優しいキッズ  
パークです。GWに期間限定で開園したところ、育児に励むママ・パパをはじめ、様々な方から企画に対する数多く  
の賛同の声とともに、再開園のご要望をいただきました。この度、ご期待にお応えし、**開園希望の声が多かった大阪  
エリアで、関西初となる開園**となりました。

## “子遊び疲労”解消のサポートを目指し、キッズパークをより親子連れに優しい場所にアップデート

多くの親が休日の“子遊び疲労”はあたりまえのことと捉え、解決を諦めている状態です。こういった状況を踏まえ、  
ピップエレキバンでは、子どもとお出かけする際、**親にとってのつかの間の休息がとれるキッズパーク**に着目し、**休  
むだけでなく、さらに疲れを解消できるような場所**へ捉え直すことで、新たな価値を提供する場になることを願い、  
ホグシーランドを企画しました。

## 整体つきキッズパーク「ホグシーランド Presented by ピップエレキバン」開園概要

日時：2023年8月18日（金）～8月20日（日）11:00～18:00  
場所：なんばパークス 5階 DADWAY PLAYSTUDIO NAMBA  
〒556-0011 大阪市浪速区難波中2-10-70  
主催：ピップ株式会社  
監修：日本教育財団 首都医校 柔道整復学科  
施術協力：株式会社イーヤス

ホグシーランド 関西初開園記念！「#ピップエレキバンいえるかな」Instagramキャンペーン詳細はこちら  
▷ <https://www.instagram.com/p/CwEYH3GSVEP/>

＜本件に関する報道関係の皆様への問い合わせ先＞  
ピップエレキバン「ホグシーランド Presented by ピップエレキバン」PR事務局（株式会社オズマピーアール内）担当：植村、秋月、早藤  
TEL：080-5896-5963（植村）、080-5896-5994（秋月）、FAX：03-3230-6690/MAIL：pip\_pr@ozma.co.jp

## ■大阪でのホグシーランドの様子



もみほぐし体験の様子①



もみほぐし体験の様子②



コリ崩しブロックで遊ぶ様子



「ピップエレキバンいえるかな」チャレンジの様子

## ■ホグシーランドご利用方法について

開場と同時に全時間帯の整理券を先着順にて配布します。もみほぐし体験整理券の取得には、DADWAY PLAYSTUDIO NAMBA入場\*および同意書への記入が必要です。もみほぐし体験には、お子さまの安全管理の観点から、DADWAY PLAYSTUDIO NAMBAに2名以上の保護者が入場する場に限定させていただきます。予めご了承ください。

\*DADWAY PLAYSTUDIO NAMBA入場に関して

詳細及び料金は、施設HPをご覧ください。 <https://www.dadway-playstudio.jp/studio/namba/>

## ■ホグシーランド 関西初開園記念！「#ピップエレキバンいえるかな」Instagramキャンペーン

本キャンペーンは、破裂音が多く、子どもが発声しにくい商品名を言えるかどうかチャレンジするホグシーランドのオリジナル玩具『ピップエレキバンいえるかな』をご自宅でも追体験して楽しめるInstagramキャンペーンです。会場または自宅で「ピップエレキバン」と言っている子どもの様子を撮影いただき、公式アカウントをフォローの上、「#ピップエレキバンいえるかな」を付けて投稿いただくと、抽選で計30名様に、人気育児漫画家&イラストレーターが描いた育児あるあるのオリジナルピップエレキバンや、「DADWAY」にて販売されているマンチキン ミラクルカップ・ワイルドラブをプレゼントします。



### キャンペーン概要

- 応募期間 : 8月18日(金) 11:00~8月31日(木) 23:59
- 当選商品 : ・育児漫画家&イラストレーターによるオリジナルピップエレキバンパッケージ5種セット (ピップエレキバンMAX200 12粒)  
・マンチキン ミラクルカップ・ワイルドラブ (2種のいずれか1つ)  
※商品はお選びいただけませんので、予めご了承ください。
- 当選者数 : ・オリジナルピップエレキバンパッケージ5種セット 計20名様  
・マンチキン ミラクルカップ・ワイルドラブ (2種のいずれか1つ) 計10名様
- 応募方法 : ①ピップエレキバン・ピップマグネール公式Instagramアカウント (@pip\_cp / [https://instagram.com/pip\\_cp](https://instagram.com/pip_cp)) をフォロー  
②お子様が「ピップエレキバン」と言っている動画を撮影 ※イベント現地撮影、自宅撮影どちらでもご応募可能です。  
③ハッシュタグ「#ピップエレキバンいえるかな」を付けて投稿

## プレゼント① 20名様に、合計100個の商品が当たる！オリジナルピップエレキバンパッケージ5種セット

プレゼントの1つ目は、育児中の親にとって共感度の高いシーンを描いたオリジナルパッケージのピップエレキバンです。ママやパパの育児疲れを癒すために企画された hogsyland にちなんで、人気育児漫画家&イラストレーターが過去に投稿し、拡散された育児疲れあるあるのイラストを、特別仕様のピップエレキバンとしてパッケージに採用しました。



- ① まぼさん [https://twitter.com/yoitan\\_diary/status/1383560381474295819?cxt=HHwWlsCi8cS1srMmAAAA](https://twitter.com/yoitan_diary/status/1383560381474295819?cxt=HHwWlsCi8cS1srMmAAAA)
- ② 菜ノ花子さん： [https://www.instagram.com/p/Bvd\\_xEhH-ak/?igshid=YmMyMTA2M2Y=](https://www.instagram.com/p/Bvd_xEhH-ak/?igshid=YmMyMTA2M2Y=)
- ③ tomekkoさん： <https://www.instagram.com/p/CogA46pyFeK/>
- ④ よこみねさやかさん： <https://www.instagram.com/p/CRnD5ziD7s5/?igshid=YmMyMTA2M2Y=>
- ⑤ ユキミさん： <https://www.instagram.com/p/BHicYnODr4N/>

## プレゼント② 10名様に、マンチキン ミラクルカップ・ワイルドラブをプレゼント

プレゼントの2つ目は、今回、hogsylandの会場となる「DADWAY PLAYSTUDIO NAMBA」を運営し、育児中のママ・パパが嬉しい子ども用品を数多く取り扱うセレクトショップ「DADWAY」にて販売されている「マンチキン ミラクルカップ・ワイルドラブ」です。なお、デザインはお選びいただけませんので、予めご了承ください。



マンチキン ミラクルカップ・ワイルドラブ アフリカゾウ  
マンチキン ミラクルカップ・ワイルドラブ キツネ

### ■体験内容

#### コンテンツ1：ママ・パパが嬉しい！育児疲れをサポートするもみほぐしが無料で受けられる！

本キッズパークで受けられるもみほぐしは、育児による身体の疲れやコリの解消を目指して、首都医校柔道整復学科の教官監修の元、考案しました。未就学児の子どもを持つ親300名を対象に実施した調査で、育児疲れを感じやすい箇所として挙げた上位6か所の身体の部位に対応しています。資格を保有するプロの整体師が、筋肉のコリ固まった部分を筋膜リリース（筋肉を本来の位置に戻す施術）をしながらもみほぐしていきます。



#### ママ・パパが悩んでいる身体の部位第1位：腰

入浴やおむつ交換など、育児中は腰をかがめる姿勢になりがちです。かがむ動作によって、立っているときの約2倍の負担が、腰にかかります。腰の筋肉は、姿勢を保つための筋肉であり、普段から緊張しやすい筋肉のため、緊張状態が続くと慢性的な腰痛になる危険性があります。

#### ママ・パパが悩んでいる身体の部位第2位：肩

肩は、抱っこや抱っこひもの使用により、筋肉が緊張して、コリが蓄積することが多いです。両腕の重さは約10kgあり、子どもの重さをプラスすると15kg以上の重さの負担が肩の筋肉にかかり、肩コリを引き起こします。



#### ママ・パパが悩んでいる身体の部位第3位：首

子どもが歩き出すと、子どもを注視するために下を向くことが多くなります。すると、首から肩にかけての筋肉が緊張して固くなります。頭の重さは4~6kgあり、首の筋肉は常に働いているため、筋肉の緊張状態が続くと、頭痛や吐き気の原因となります。



※ほかの部位については、以下HPをご確認ください。

[https://elekiban.pipjapan.co.jp/hogsyland\\_selfcare/](https://elekiban.pipjapan.co.jp/hogsyland_selfcare/)

## 自宅でできるセルフケアも開発！

「ホグシーランド Presented by ピップエレキバン」参加者には、育児疲れ解消をサポートする自宅でできるセルフケアをまとめたチラシをプレゼントします。子どもの成長に合わせて、育児疲れを感じる身体の部位も変わることに着目し、子どもの年齢に合わせたセルフケアをまとめています。ホグシーランドへお越しただけでない方も下記特設サイト内をご覧ください。

[https://elekiban.pipjapan.co.jp/hogsyland\\_selfcare/](https://elekiban.pipjapan.co.jp/hogsyland_selfcare/)

東京都立 柔道整復学校 教官が教える!

### 自宅でできるセルフケア

STEP1~4を3セット行う

**横抱きが多い0歳児の子どもをもつママ・パパ向け**

**STEP 1** 手の内側の手首と肘の真ん中あたりをやさしくつかみ、手をクルクルとゆっくり10回ほど回します。

**STEP 2** 手の外側の手首と肘から手首に向かって指3本分下のあたりをやさしくつかみ、手をクルクルとゆっくり10回ほど回します。

**STEP 3** 壁などに手のひら・手の甲を当て、心地よい程度に約10秒間手首を曲げます。

**STEP 4** 最後に力こぶの真ん中あたりをつかみ、肘の曲げ伸ばしを10回ほど行います。

STEP1~5を3セット行う

**歩き出し目が離せない1〜2歳児の子どもをもつママ・パパ向け**

**STEP 1** 首と肩の真ん中あたりをやさしく押さえ、首を右左交互に5回ほど傾けます。

**STEP 2** 両肩に手を乗せて、肘を大きくゆっくり10回ほど回します。

**STEP 3** 鎖骨の外側の指2本分下あたりをやさしく押さえ、肩を大きくゆっくりと10回ほど回します。

**STEP 4** 壁に手を付き、胸の前の筋肉をゆっくり10秒間伸ばします。

**STEP 5** うなじラインの両耳内側の指2本分あたりをやさしく押さえ、ゆっくり後ろに10秒間傾けます。

STEP1~6を3セット行う

**子どもと手を繋いで歩くこと多い3歳児以上の子どもをもつママ・パパ向け**

**STEP 1** 四つんばいで壁のように背中を約10秒間丸ませます。

**STEP 2** 踵に手を当て、体をゆっくり右左交互に5回ほど回します。

**STEP 3** 座った姿勢で足を組みゆっくりと前に10秒間体を倒します。足を組み替えて、同じ動きを行います。

**STEP 4** 片足の踵をお尻の下に持っていく。踵の前の筋肉をゆっくり10秒間伸ばします。足を交えて、もう片方でも同じ動きを行います。

**STEP 5** 伸ばしたい踵を後ろに引き、ゆっくり約10秒間アキレス腱を伸ばします。足を交えて、もう片方でも同じ動きを行います。

**STEP 6** ふくらはぎの真ん中へこんだあたりをやさしく押さえ、足指をゆっくり10回ぐるぐる回します。足を組み替えて、同じ動きを行います。

監修：東京都立 柔道整復学校  
 監修：(社)全国柔道整復学校協会監修教科書『解剖学 改訂第2版』(2008) 医歯薬出版株式会社  
 (社)全国柔道整復学校協会監修教科書『運動学 改訂第3版』(2012) 医歯薬出版株式会社

### 育児中のピップ社員おすすめ！ピップエレキバンの貼り方

ピップエレキバンシリーズのおすすめポイント

- 貼っている途中、電気の消費が少なく1.2日〜5日間貼るのがおすすめ!
- 繰り返し使用でもおなじみから脱乳中まで安心して使用できる!
- いろいろな場所に貼れる! 「肩」や「腰」など、首から下のどこでも貼れます!

**10枚** 日々の家事や育児で全身バタンなママ・パパ向け

首から肩にかけて左右2枚ずつ、肩の真ん中と左に1枚ずつ、首骨より少し上に左右2枚ずつ貼る。

**4枚** お買い物や迎えで足がバタンなママ・パパ向け

1 再び足下から指4本の外側に1枚ずつ貼る。  
 2 両足のふくらはぎの一番ふくらんだところの中央に1枚ずつ貼る。

**6枚** 授乳や抱っこで腕がバタンなママ・パパ向け

腕を自然に垂らしてひじのすぐ下の筋肉に沿って、軽く押してちょよと痛く感じやすいところに左右3枚ずつ貼る。

**4枚** 前抱っこで肩がバタンなママ・パパ向け

肩をグッと後ろに伸ばして痛いところ、軽く押して気持ちいいところに左右2枚ずつ貼る。

### ピップエレキバンシリーズのご紹介

管理医療機器  
 国産・国産素材の安心・安全の国産品

<p>ピップエレキバン 80 じっくり使ってじわじわコリをほくす。初めて使う方に。</p> <p>※医療機器認定番号 2216AGZ00000000</p>	<p>ピップエレキバン 130 気になるコリのポイントにアプロチして働く、よくこる方に。</p> <p>※医療機器認定番号 2216AGZ00000000</p>	<p>ピップエレキバン MAX200 大型円盤電石と最大の電界密度で広範囲に電気が働く。</p> <p>※医療機器認定番号 2216AGZ00000000</p>
<p>ピップエレキバン for mama 薬味を使わないピップエレキバンにママも安心機能をプラス。</p> <p>※医療機器認定番号 2216AGZ00000000</p>	<p>ピップエレキバン インナーバンド 足裏のつらいコリに、足裏のコリ・はりをおうちで簡単ケア!</p> <p>※医療機器認定番号 2216AGZ00000000</p>	<p>ピップエレキバン インナークリップ 下着にはさむだけ。手の届きづらい指甲骨まわりのコリをほくす。</p> <p>※医療機器認定番号 2216AGZ00000000</p>

育児疲れに悩むママパパ応援商品が公式通販サイトで10%OFF!  
 ※8月31日(木)23:59まで

ウェルネット通販へのご案内  
 クーポンコード: mamapapa8

ホグシーランドのアンケートはこちら

※参考  
 (公社)全国柔道整復学校協会監修教科書『解剖学 改訂第2版』(2008) 医歯薬出版株式会社  
 (公社)全国柔道整復学校協会監修教科書『運動学 改訂第3版』(2012) 医歯薬出版株式会社

## コンテンツ2：子どもも嬉しい！今だけしかないコリにちなんだオリジナルの遊具で遊べる！

### オリジナル遊具① コリ崩しブロック

コリ崩しブロックは、育児シーンで発生する、様々な身体のコリを全面にデザインしたソフトブロックです。お子さまが安全に遊べるよう、軽い素材で製作し、様々なコリの名前をあしらったブロックを子どもたちが崩すことで、もみほぐしを受けながら見ている、ママやパパのコリもほぐされて、元気に育児に励んでほしいという願いが込められています。



### オリジナル遊具② ピップエレキバンいえるかな

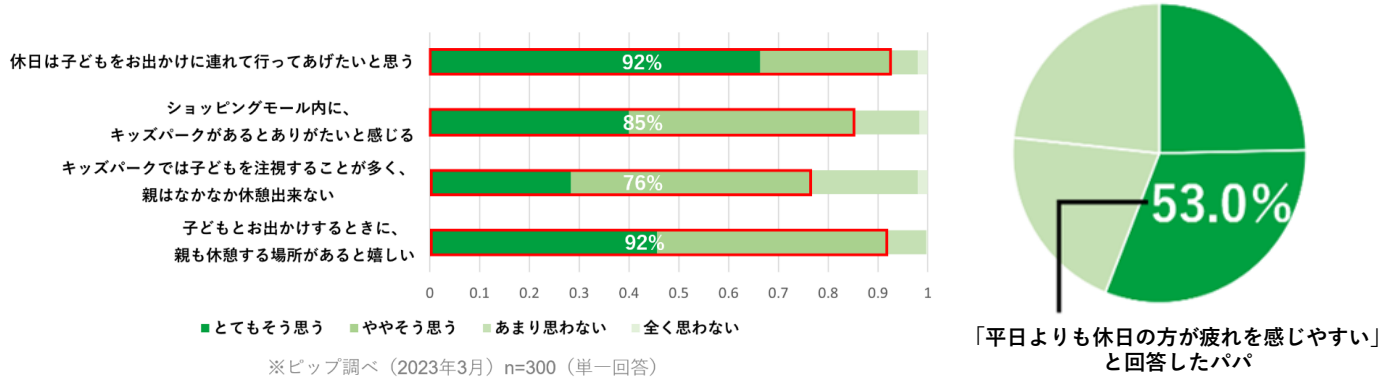
ピップエレキバンのパッケージを模したオブジェの前で、「ピップエレキバン」と大きな声でマイクに向かって言ってもらう体験型コンテンツです。破裂音が多く、子どもが発声しにくい商品名をいえるかどうかチャレンジしていただきます。早口ことばのように3回連続でいえるかどうかなど、ご自身で難易度を選んで挑戦できるようになっています。



## 《参考資料》

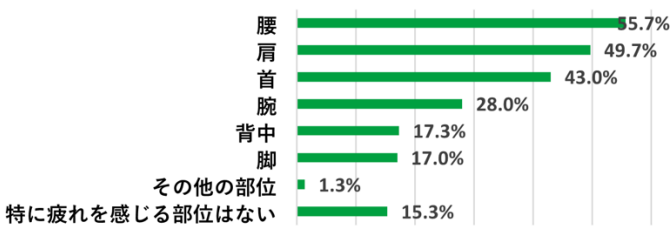
### 「子遊び疲労」が理由で、パパの半数以上は平日よりも休日に疲れを感じている！

ピップ株式会社にて、未就学児の子どもを持つ親を対象に実施した育児疲れに関する調査では、「休日は子どもを遊びに連れて行きたい」という人が92.0%に上りました。一方、「子どもとお出かけをしている際に、親も休憩する場所があると嬉しい」と答えた人も92.0%でした。つまり、多くの親は、せっかくのお休みであっても休まらない状況です。パパに至っては、平日よりも、「子どもと過ごす時間が長くなる休日のほうが疲れを感じる」という方が半数以上もいることが分かりました。



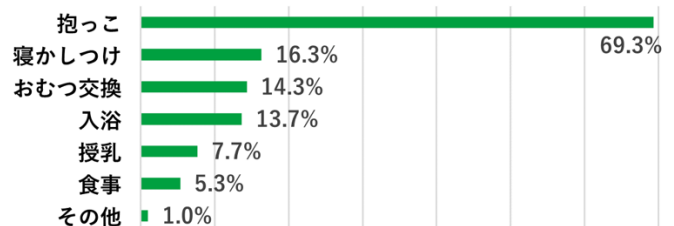
また、育児疲れを感じやすい箇所を調査したところ、1位から順に、腰、肩、首という結果となりました。1位の腰を選んだ人が答えた育児疲れに影響している動作としては、69.3%の人が抱っこ、次いで16.3%の人が寝かしつけ、14.3%の人がおむつ交換と回答しました。

#### 育児疲れを感じやすい箇所



※ピップ調べ（2023年3月）n=300（単一回答）

#### 腰の疲れに影響している育児中の動き



※ピップ調べ（2023年3月）n=167（複数回答）

#### ※育児疲れに関する調査

調査期間：2023年3月10日～11日／調査対象：25～45歳の未就学児の子どもを持つ男女

サンプル数：300／調査方法：WEB調査／調査主体：ピップ株式会社／調査実施期間：アイブリッジ株式会社

## ■もみほぐし監修

### 首都医校 柔道整復学科 教官 伊藤智昭先生・後藤優気先生コメント

育児中は整体やマッサージ店に行く時間を作るのが難しく、睡眠や休息もとりにくいため、身体の痛さやコリは、なかなか治らず長引きがちです。さらに、体のコリは、負荷の高い動きによるもの以外にも、精神的なストレスによる体の緊張が続くことによって起きる場合も多くあります。例えば子どもの体調が不調の時は、心配により親の身体は緊張状態が続きます。そういう精神的な要因からもコリが生じるため、子どもと長い時間を過ごすときはいつもより身体的に疲れを感じやすいです。疲れやコリを感じたら、日常的に適切なケアができるとうれしいと思います。





## ■ピップエレキバンについて


ピンポイントでコリを解消する「ピップエレキバン」。磁気が体内成分に働きかけ血行を良くし、コリの原因となる老廃物を流します。貼っている間中効果が続くので、2～5日間貼ることを推奨します。そのままお風呂にも入れます。磁力の強さを選べるため、コリの状態によって使い分けが可能。こっているな、と思うところを指で軽く押さえ「少し痛い、気持ちいい」と感じるところに貼ったり、必要に応じてその周囲にご使用ください。その他、着けるだけで足裏のコリ・はりを手軽にケアする「ピップエレキバン足裏バンド」や、背中まで広がったしつこい肩コリにアプローチする「ピップエレキバンインナークリップ」といった貼らないタイプの商品も展開しています。


## 【製品概要】 管理医療機器

効果	装着部位のこり及び血行の改善
販売チャネル	全国のドラッグストア・量販店・ネット通販 など
希望小売価格	オープン価格


製品名	ピップエレキバン80	
医療機器認証番号	225AGBZX00031000	
磁束密度	80ミリテスラ	
展開	全3種（12粒、24粒、48粒）	
製品特長	磁束密度が最も低く、磁気治療器初心者にもおすすめ	


製品名	ピップエレキバン130	
医療機器認証番号	225AGBZX00030000	
磁束密度	130ミリテスラ	
展開	全4種（12粒、24粒、48粒、72粒）	
製品特長	シリーズで最も支持されている定番人気製品	

製品名	ピップエレキバンMAX200	
医療機器認証番号	228AGBZX00091000	
磁束密度	200ミリテスラ	
展開	全2種（12粒、24粒）	
製品特長	シリーズ最大の磁束密度。大型円錐磁石で広い範囲に磁気が作用 頑固なコりに効く	

製品名	ピップエレキバンfor mama	
医療機器認証番号	228AGBZX00091000	
磁束密度	200ミリテスラ	
展開	全1種（12粒）	
製品特長	目立ちにくいカラー※の磁石を採用 乳幼児が開けにくいパッケージでコリにお困りのママに ※製法により多少の色のバラつきがあります	

販売名  
ピップエレキバンMAX200

製品名	ピップエレキバン足裏バンド	
医療機器認証番号	231AGBZX00003000	
磁束密度	130ミリテスラ	
足のサイズ	22～25cm	
製品特長	寝ている間につけておくだけで、足裏のコリ・はりを手軽にケア ググッとクッションで、歩くたびに足裏を刺激	

製品名	ピップエレキバンインナークリップ	
医療機器認証番号	301AGBZX00015000	
磁束密度	130ミリテスラ	
カラー	ライトグレー/パステルピンク/イエローベージュ	
製品特長	下着にはさむだけ、背中まで広がったしつこい肩コリをケア 薄型磁石を採用し、3色のパステルカラー展開で目立ちにくい	

### 【一般のお客様からのお問い合わせ先】

ピップ株式会社 お客様相談室 TEL：06-6945-4427

ピップ製品情報ホームページ <https://www.pipjapan.co.jp/products/>

ピップエレキバンブランドサイト <https://elekiban.pipjapan.co.jp/>

X (旧Twitter) 公式アカウント [https://twitter.com/pip\\_cp](https://twitter.com/pip_cp)

ピップ ウエルネス通販 <https://shop.pipjapan.co.jp/shop/default.aspx>

### <本件に関する報道関係の皆様のお問い合わせ先>

ピップエレキバン「ホグシーランド Presented by ピップエレキバン」PR事務局（株式会社オズマピーアール内）担当：植村、秋月、早藤  
TEL：080-5896-5963（植村）、080-5896-5994（秋月）、FAX：03-3230-6690 MAIL：pip\_pr@ozma.co.jp